





























Pétrole & produits raffinés (€)

BRENT (baril)		SUPER (tonne)		FUEL (tonne)		FUEL LOURD (tonne)		NAPHTA (tonne)	
Jul 09 / Juin 09	Jul 09 / Jul 08	Jul 09 / Juin 09	Jul 09 / Jul 08	Jul 09 / Juin 09	Jul 09 / Jul 08	Jul 09 / Juin 09	Jul 09 / Jul 08	Jul 09 / Juin 09	Jul 09 / Jul 08
									
- 5,9 %	- 45,6 %	- 9,8 %	- 37,2 %	- 5,2 %	- 51,1 %	+ 0,5 %	- 36,5 %	- 3,5 %	- 43,7 %







Matières premières alimentaires (hors énergie / €)

CEREALES		OLEAGINEUX		SUCRE		VIANDE BOVINE	
Jul 09 / Juin 09	Jul 09 / Jul 08	Jul 09 / Juin 09	Jul 09 / Jul 08	Jul 09 / Juin 09	Jul 09 / Jul 08	Jul 09 / Juin 09	Jul 09 / Jul 08
							
- 2,6 %	- 23,6 %	- 5,0 %	- 36,2 %	+ 14,1 %	+ 51,1 %	- 1,4 %	- 7,7 %

Matières premières industrielles (hors énergie / €)

FIBRES TEXTILES NATURELLES		CAOUTCHOUC		CUIR		PATE A PAPIER		BOIS DE CONIFERES	
Jul 09 / Juin 09	Jul 09 / Jul 08	Jul 09 / Juin 09	Jul 09 / Jul 08	Jul 09 / Juin 09	Jul 09 / Jul 08	Jul 09 / Juin 09	Jul 09 / Jul 08	Jul 09 / Juin 09	Jul 09 / Jul 08
									
+ 4,6 %	- 10,7 %	+ 3,2 %	- 41,3 %	+ 27,1 %	- 22,9 %	+ 5,1 %	- 20 %	- 2,8 %	- 18,7 %

Minéraux (hors énergie / €)

MINERAI DE FER		NON FERREUX		METAUX PRECIEUX	
Jul 09 / Juin 09	Jul 09 / Jul 08	Jul 09 / Juin 09	Jul 09 / Jul 08	Jul 09 / Juin 09	Jul 09 / Jul 08
					
- 0,5 %	- 19,6 %	+ 4,2 %	- 31,2 %	- 3,6 %	- 10,2 %