





























Pétrole & produits raffinés (€)

BRENT (baril)		SUPER (tonne)		FUEL (tonne)		FUEL LOURD (tonne)		NAPHTA (tonne)	
Mai 09 / Avr 09	Mai 09 / Mai 08	Mai 09 / Avr 09	Mai 09 / Mai 08	Mai 09 / Avr 09	Mai 09 / Mai 08	Mai 09 / Avr 09	Mai 09 / Mai 08	Mai 09 / Avr 09	Mai 09 / Mai 08
									
+ 10,5 %	- 47 %	+ 17,4 %	- 39,2 %	+ 4,5 %	- 54,5 %	+ 14,4 %	- 31,8 %	+ 8,3 %	- 45,9 %






Matières premières alimentaires (hors énergie / €)

CEREALES		OLEAGINEUX		SUCRE		VIANDE BOVINE	
Mai 09 / Avr 09	Mai 09 / Mai 08	Mai 09 / Avr 09	Mai 09 / Mai 08	Mai 09 / Avr 09	Mai 09 / Mai 08	Mai 09 / Avr 09	Mai 09 / Mai 08
							
- 5 %	- 33,1 %	+ 8,4 %	- 30,3 %	+ 13,9 %	+ 61,1 %	- 4,3 %	+ 6,3 %

Matières premières industrielles (hors énergie / €)

FIBRES TEXTILES NATURELLES		CAOUTCHOUC		CUIR		PATE A PAPIER		BOIS DE CONIFERES	
Mai 09 / Avr 09	Mai 09 / Mai 08	Mai 09 / Avr 09	Mai 09 / Mai 08	Mai 09 / Avr 09	Mai 09 / Mai 08	Mai 09 / Avr 09	Mai 09 / Mai 08	Mai 09 / Avr 09	Mai 09 / Mai 08
									
+ 7 %	- 10,4 %	+ 0,8 %	- 36,6 %	+ 1,9 %	- 49,4 %	- 1,7 %	- 25,6 %	- 8 %	- 22,6 %

Minéraux (hors énergie / €)

MINERAI DE FER		NON FERREUX		METAUX PRECIEUX	
Mai 09 / Avr 09	Mai 09 / Mai 08	Mai 09 / Avr 09	Mai 09 / Mai 08	Mai 09 / Avr 09	Mai 09 / Mai 08
					
- 3,4 %	+ 13,9 %	+ 1 %	- 39,2 %	- 0,3 %	- 7,7 %