





























## Pétrole & produits raffinés (€)

BRENT (baril)		SUPER (tonne)		FUEL (tonne)		FUEL LOURD (tonne)		NAPHTA (tonne)	
Sept 08 / Août 08	Sept 08 / Sept 07	Sept 08 / Août 08	Sept 08 / Sept 07	Sept 08 / Août 08	Sept 08 / Sept 07	Sept 08 / Sept 08	Sept 08 / Sept 07	Sept 08 / Août 08	Sept 08 / Sept 07
									
- 9,4 %	+ 24,1 %	- 3,7 %	+ 20,8 %	- 3,7 %	+ 34,3 %	- 8,4 %	+ 42,3 %	- 6,4 %	+ 21,2 %







## Matières premières alimentaires (hors énergie / €)

CEREALES		OLEAGINEUX		SUCRE		VIANDE BOVINE	
Sept 08 / Août 08	Sept 08 / Sept 07	Sept 08 / Août 08	Sept 08 / Sept 07	Sept 08 / Août 08	Sept 08 / Sept 07	Sept 08 / Août 08	Sept 08 / Sept 07
							
+ 1,0 %	+ 77,5 %	- 7,3 %	+ 0,2 %	- 6,5 %	+ 24,9 %	+ 2,5 %	+ 6,2 %

## Matières premières industrielles (hors énergie / €)

FIBRES TEXTILES NATURELLES		CAOUTCHOUC		CUIR		PATE A PAPIER		BOIS DE CONIFERES	
Sept 08 / Août 08	Sept 08 / Sept 07	Sept 08 / Août 08	Sept 08 / Sept 07	Sept 08 / Août 08	Sept 08 / Sept 07	Sept 08 / Août 08	Sept 08 / Sept 07	Sept 08 / Août 08	Sept 08 / Sept 07
									
- 3,0 %	+ 3,0 %	- 25,3 %	- 4,7 %	+ 1,3 %	- 4,4 %	+ 1,6 %	+ 3,2 %	- 9,1 %	+ 0,2 %

## Minéraux (hors énergie / €)

MINERAI DE FER		NON FERREUX		METAUX PRECIEUX	
Sept 08 / Août 08	Sept 08 / Sept 07	Sept 08 / Août 08	Sept 08 / Sept 07	Sept 08 / Août 08	Sept 08 / Sept 07
					
+ 4,1 %	+ 60,6 %	- 3,3 %	- 10,8 %	- 5,0 %	+ 1,6 %